


## DL-RXC808-3/4/9 高灵敏度 ASK 无线接收模块

DL-RXC808 超外差接收模块。是一款性能优越的 ISM 频段的接收模块。采用欧洲品牌工业级射频无线数据接收芯片，具有较高的接收灵敏度和非常强的抗干扰能力及镜频抑制能力，无需外加任何电路即可以做到无线信号输入到数据信号输出。用户只需要外加简单的数据解码电路。该模块不同于业界通常的杂讯输出模式，模块的数据输出口采用的是低电平模式，方便后端 MCU 的数据解码。应用到您的无线产品中为各项认证测试提供有力保障，可直接用于各种嵌入



式应用中避免繁琐的高频性能调试，有效缩短开发周期。

模块采用单芯片架构，无需外围的 IF 滤波器。数字信号输出的射频接收单元，同时芯片内部自动完成 RF 及 IF 调谐，这样在开发过程中省去了调试的过程，降低成本，增强产品的竞争力。

### 应用：

- 无线传感器
- 家庭自动化
- 自动化数据采集
- 工业遥控、遥测
- 数据监测传输
- 家电控制
- 安防、报警控制

### 特点：

- 接收灵敏度达到-112dbm;
- 工作频率 315M、433.92M (390M 定制)
- 超宽工作电压范围 3V-5.5V
- 电源使能模式时功耗可以做到 50nA
- 传输速率 10Kbps 曼切斯特编码
- 具有 RSSI 信号强度模拟电平输出
- 良好的选择性和杂散辐射抑制能力

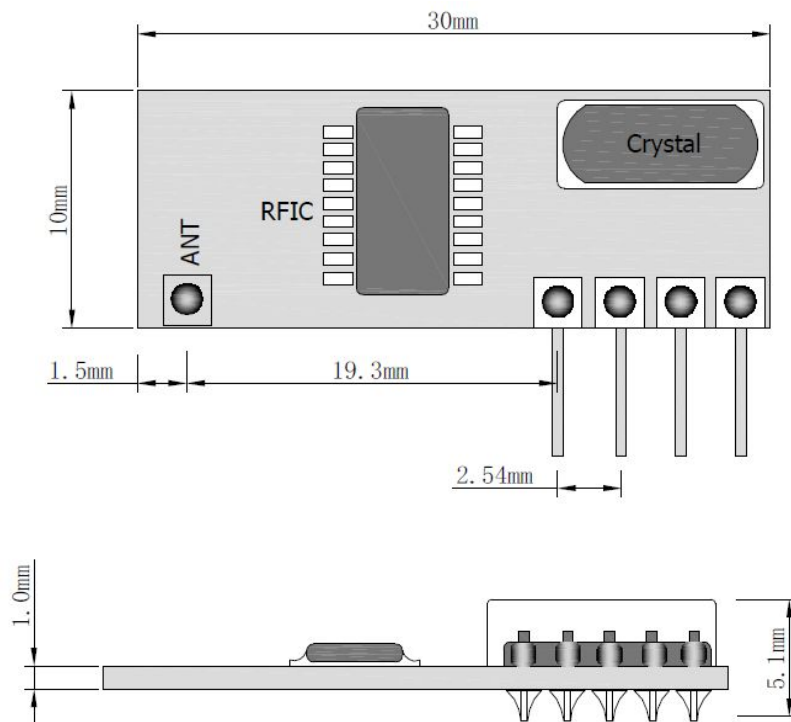
## 引脚定义

DL-RXC808 模块共有 4 个接脚，具体定义如下表：

模块引脚定义			
引脚	定义	功能说明	备注
1	VDD	正电源	
2	DATA	数据输出	
3	DATA	数据输出	
4	GND	系统接地	
5	ANT	天线输入端口，建议连接单芯铜线	>0.8mm $\phi$
	—		

表一 DL-RXC808 引脚定义表

## 产品尺寸



图一 产品尺寸

## DL-RXC808 技术指标

### 直流特性

描述	最小值	最大值	单位
电源电压	3.0	5.5	V
工作电流	4.3mA@315M	6mA@433M	mA
待机电流		<1uA	微安
I/O 端口电压	V <sub>ss</sub> -0.3	V <sub>dd</sub> +0.3	V
工作温度	-40	105	°C

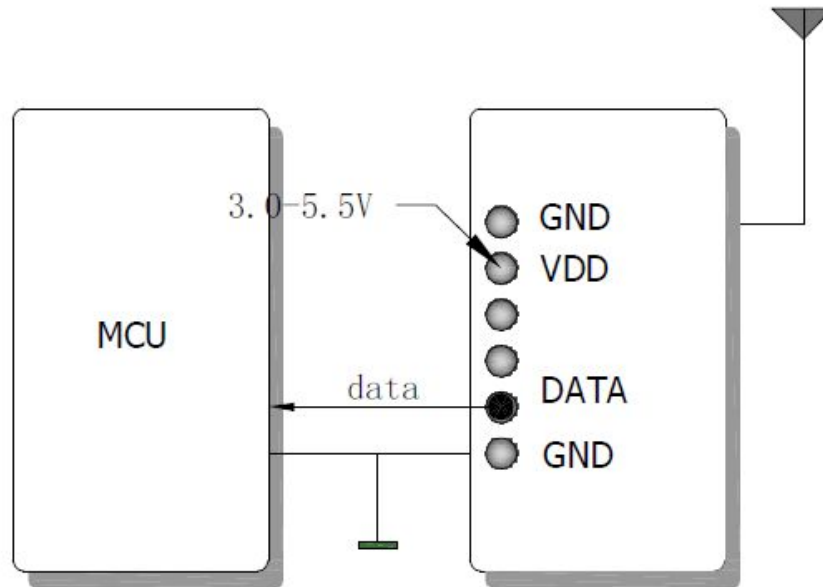
表二 模块直流特性

### 射频特性（除非另有说明，否则温度 25°C，VCC 5.0V）

序号	特性	指标参数范围			单位
		最小值	标准	最大值	
1	应用频率范围	250	315/433	500	MHz
2	天线信号输入峰值	——		-25	dBm
3	接收灵敏度	-107		-112	dBm
4	数据波特率	0.6	1.2	20	Kbps
5	LNA 增益	10		12	dB
6	CE 使能唤醒时间	7		9.1	mS
7	噪声系数 (NF)	——	——	3.6	dB
8	锁相环频率范围	220		550	MHz
9	中频带宽 RBW		300		KHz
10	休眠待机功耗		0.9		uA
11	常用晶体频率	9.8156	12.1544	13.5212	MHz
12	晶体精度		20		PPM

表三 模块高频特性表

## 模块与终端设备的连接（TTL 电平）



图二 模块应用连线图

## 模块应用注意的问题

考虑到数据空中传输的复杂性，数据的射频调制方式和电磁波固有的一些特点，应用过程中应考虑以下几方面的问题。

1. 应用环境的电磁波干扰会影响遥控的实际距离。电磁波干扰分为主板电源干扰、TFT 屏数据排线干扰、Flash 数据交换干扰；以及空中的载波同频干扰、噪声干扰、大功率信号源的干扰等等；
2. 客户产品的尺寸、内部空间、外壳镀层等因素会造成无线信号的衰减，从而影响遥控距离。通常产品内部空间狭小不利于天线延展、外壳尽量避免用金属或金属镀层，天线沿外壳内壁绕制；
3. 产品天线的选择很重要。天线是通信系统的重要组成部分，其性能的好坏直接影响通信系统的指标，用户在选择天线时必须注重其性能（天线类型、天线的电气性能），因此，用户在选择天线时最好向厂家联系咨询或由模块厂家推荐使用。

合作伙伴:



深圳市骏晔科技有限公司

无线品牌 第三方设计公司

深圳市宝安区新湖路华美居商务中心 B 区 1 号楼 413

TEL: 86-755-29369047

FAX: 86-755-27844601

Email: Sales@dreamlnk.com

HTTP://www.dreamlnk.com